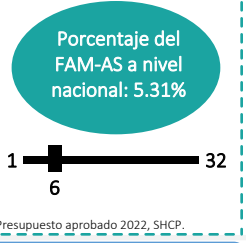


## Componente de Asistencia Social (FAM-AS)

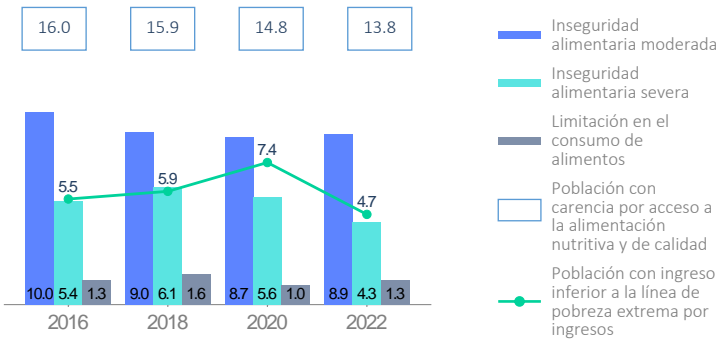
### Descripción del fondo

El FAM destina 46% de los recursos al componente de asistencia social (FAM-AS), estos se asignan a los programas de la Estrategia Integral de Asistencia Social Alimentaria y Desarrollo Comunitario (EIASADC), coordinada por el Sistema Nacional para el Desarrollo Integral de la Familia (SNDIF); los Sistemas Estatales del DIF (SEDIF) se encargan de la ejecución y seguimiento de los recursos, destinando al menos 85% a programas alimentarios, hasta 15% en otros apoyos de asistencia social. El objetivo de la EIASADC es contribuir a un estado nutricional adecuado y al desarrollo comunitario de la población en condiciones de vulnerabilidad; está conformada por seis programas y una estrategia: Desayunos Escolares; Asistencia Social Alimentaria en los Primeros 1000 Días de Vida; Asistencia Social Alimentaria a Personas de Atención Prioritaria; Asistencia Social Alimentaria a Personas en Situación de Emergencia o Desastre; Salud y Bienestar Comunitario; Asistencia Social a Personas en Situación de Vulnerabilidad y Estrategia de Atención a Población en Condiciones de Emergencia. Los criterios para distribuir el FAM-AS son: el Índice de Desempeño del año anterior (ponderador 5%); y el Índice de Vulnerabilidad Social (ponderador 95%).<sup>1</sup>



**Contexto** Población en situación de pobreza 2022: 1,856.3 miles Población con carencia por acceso a la alimentación nutritiva y de calidad 2022: 1,176.5 miles

### Porcentaje de población con carencia por acceso a la alimentación nutritiva y de calidad por componente del indicador



### Número de personas sujetas de asistencia social\* con carencia por acceso a la alimentación nutritiva y de calidad, 2022



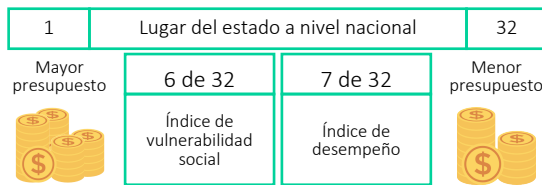
\*Se presentan estimaciones para 4 de los 12 sujetos de asistencia social incluidos en la Ley de Asistencia Social, según sus características generales, conforme a la información disponible en la ENIGH 2022.

### Presupuesto y Cobertura

Presupuesto 2022 (MDP)	
Cuenta Pública - Aprobado (A)	740.15
Cuenta Pública - Modificado (B)	739.53
Cuenta Pública - Ejercido (C)	739.53
C/B	100.00%
Ejercido reportado por la entidad (D)	738.07

Fuente: (A, B y C) Cuenta Pública Federal, SHCP; (D) SNDIF.

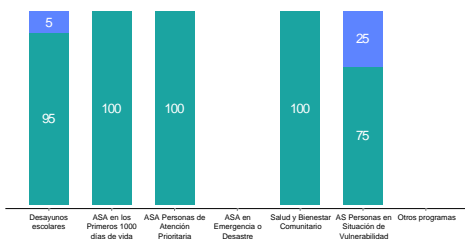
### Criterios de distribución de recursos FAM-AS, 2022



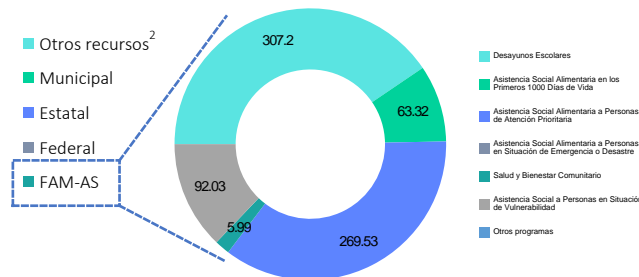
### Análisis de presupuesto y cobertura

El SEDIF distribuyó el recurso del FAM-AS de la siguiente manera: 86.48% para programas de Asistencia Alimentaria y 13.24% para programas de Asistencia Social, en apego a la EIASADC; operó cinco programas que la integran, ejecutando recursos Estatal, e intereses provenientes del Ramo General 33, así como una variación del 0.28%. Beneficiando a 344,810 personas, de las cuales 55.28% corresponden a mujeres y 44.72% a hombres. Asignando la mayor cantidad del recurso del Fondo al Programa de Desayunos Escolares con 41.62%. A través del Programa de Salud y Bienestar Comunitario se atendieron 34 Localidades de Alta y Muy Alta Marginación en 24 municipios, destacando el componente de Economía Solidaria, a través de los proyectos: Construcción Cocinas, Rehabilitación Escuela Comunitaria, Equipamiento Juegos Infantiles y Alumbrado Comunitario. El incremento del 8.27% del Ramo General 33 en comparación con el ejercicio 2021 no se ve reflejado en la cobertura de programas alimentarios. Sobre los criterios de distribución de recursos, el IVS (6) representa de mayor a menor la población con carencias sociales, lo cual tiene un mayor peso en la asignación de recursos, mientras que el ID (7) de menor a mayor, representa una operación reportada al SNDIF de los SEDIF, conforme a los criterios de la EIASADC la información se evalúa y retroalimenta.

### Porcentaje de presupuesto ejercido en concurrencia FAM-AS<sup>3</sup>, 2022



### Presupuesto ejercido (MDP) del FAM-AS por programa, 2022



### Cobertura

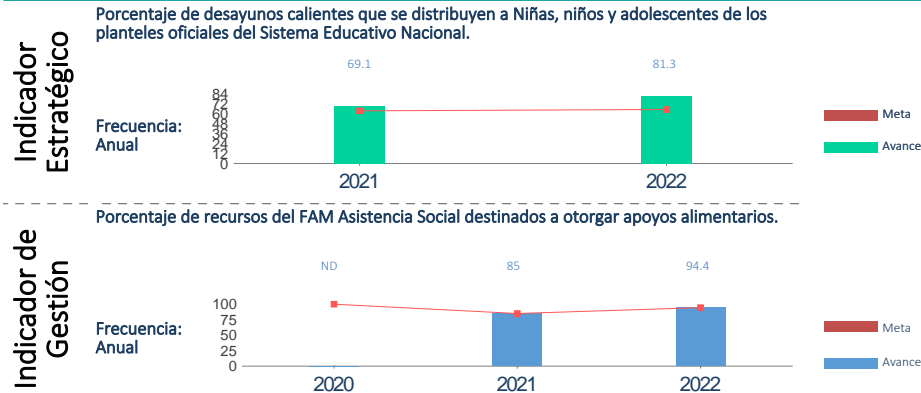
### Número de personas atendidas por programa, 2022

Nombre del Programa	Definición de la población objetivo	Población atendida <sup>4</sup>	Total
Desayunos Escolares	Niños, niños y adolescentes en condiciones de vulnerabilidad o de malnutrición y desnutrición.	116,488 / 113,689	230,177
Asistencia Social Alimentaria en los Primeros 1000 Días de Vida	Mujeres embarazadas y mujeres en periodo de lactancia, así como niñas y niños de seis meses a dos años de edad.	3,976 / 11,332	15,308
Asistencia Social Alimentaria a Personas de Atención Prioritaria	Personas con discapacidad, adultos mayores, niñas y niños de 2 a 5 años 11 meses no escolarizados, y personas en situación de carencia alimentaria o desnutrición.	22,870 / 47,022	69,892
Asistencia Social Alimentaria a Personas en Situación de Emergencia o Desastre	Personas afectadas por la ocurrencia de fenómenos destructivos naturales, personas migrantes y personas en situación de calle.	NA	NA
Salud y Bienestar Comunitario	Localidades de alta y muy alta marginación, con base en el Índice de Marginación por Localidad de CONAPO.	109 / 892	1,001
Asistencia Social a Personas en Situación de Vulnerabilidad	Individuos y familias que, por sus condiciones físicas, económicas o sociales, requieran de servicios especializados para su protección e integración al bienestar.	10,742 / 17,690	28,432
Otros programas	Las poblaciones objetivo de los programas registrados pueden no coincidir		

**Contexto:** Para un mejor análisis de los indicadores de Pobreza 2022, consultar la *Nota técnica sobre la información empleada para la estimación de la medición de pobreza en México, 2022. Presupuesto y cobertura.* Contiene el reporte final de presupuesto ejercido por programa y entidad; beneficiarios por sexo; y el lugar que de la entidad con base en los criterios de distribución del fondo 2022. **Notas:** <sup>1</sup>La fórmula de distribución del Fondo se en el AVISO por el que se da a conocer el monto correspondiente a cada entidad federativa del FAM-AS para el ejercicio fiscal correspondiente, así como la fórmula utilizada para la distribución de los recursos, las variables empleadas y la fuente de información de las mismas. <sup>2</sup>Se refiere a los montos provenientes de fuentes diferentes al Ramo 33, recursos federales, estatales y municipales; pueden ser donaciones, cuotas de recuperación o de cualquier otra naturaleza distinta a las anteriores (SNDIF, 2022). <sup>3</sup>Solo se grafica información sobre los programas de la EIASADC; los nombres de los programas del Fondo fueron abreviados, no obstante, en la gráfica de Presupuesto Ejercido del Fondo se pueden identificar los nombres completos. <sup>4</sup>En caso de que la información para población atendida no esté desagregada por sexo no se graficará, y en su lugar aparecerá en el recuadro el total de población atendida. \*ND: No disponible. \*NA: No aplica.

## Componente de Asistencia Social (FAM-AS)

### Análisis de indicadores estratégicos y de gestión



(IE) Tomando en referencia el total de desayunos fríos y calientes distribuidos por el SEDIF en 2021 y en 2022 respectivamente, se incrementó 12.2% la distribución de desayunos modalidad caliente. Sin embargo, se identifica que para el ejercicio 2022 coincide con lo reportado en el SRFT por la entidad, respecto a la información proporcionada al SNDIF.

(IG) En relación con el ejercicio 2022, la meta reportada de asignación de recursos del FAM-AS, vinculado a distribuir apoyos alimentarios, no muestra concordancia entre la meta reportada en el indicador respecto con el valor alcanzado en el presupuesto reportado al SNDIF, ya que este presenta un porcentaje de 86.48%. Es importante mencionar que los ejercicios 2020 y 2021 reflejan un mayor porcentaje de asignación del recurso, dado que el componente asistencia social (PSBC y PASSVU) no se encontraban representados en la EIASADC. En el caso de 2020 el SEDIF, no reporto en el SRFT información sobre el indicador, sin embargo el SNDIF tiene registro de la entrega de despensas.

Fuente: Indicador Estratégico: SNDIF; Indicador de Gestión: Reporte de indicadores de Gasto Federalizado, SHCP; varios años.

### Análisis fortalezas, oportunidades, debilidades y amenazas

**Fortalezas:** 1. El SEDIF cuenta con capacidad técnica para adquirir y entregar insumos que cumplen con los criterios de calidad e inocuidad establecidos en la EIASADC. 2. El SEDIF implementa acciones de control para medir el desempeño de la operación de los programas alimentarios, replicando el índice de desempeño de la EIASADC. 3. Publica ROP y firma de convenios con SMDIF en tiempo y forma, para la entrega oportuna de dotaciones alimenticias.

**Oportunidades:** 1. El SEDIF realiza vinculación con otras instituciones para la promoción del cambio de conductas relacionadas con la alimentación saludable, brindando herramientas y capacitación a los beneficiarios para mejorar sus hábitos alimentarios, 2. El SEDIF fomenta la participación comunitaria en colaboración con los municipios de la entidad.

**Debilidades:** 1. El equipo SEDIF no es suficiente para la operación de los programas alimentarios. 2. El SEDIF realiza compras centralizadas por que se dificulta cumplir con los criterios de calidad nutricia.

**Amenazas:** 1. Existen localidades en el estado con poca infraestructura lo que impide operar espacios alimentarios. 2. Falta de interés y baja participación de madres y padres de familia en temas de salud alimentaria, limita el incremento en la cobertura de los programas.

### Seguimiento a recomendaciones

1. El SEDIF, compartió evaluaciones correspondientes a 2021 y 2022, de las cuales mostro evidencia de sistemas de monitoreo tanto para seguimiento a recomendaciones, para la cual se visualizan avances de las dos evaluaciones, como para indicadores y presupuesto de los programas ligados al FAM-AS.

### Calidad y suficiencia de la información

Elemento	Valoración	Observaciones
Indicadores	●	La información fue recabada respecto al reporte de Transparencia Presupuestaria de la carga del SEDIF al SRFT, sin embargo, el SEDIF no proporciono la información suficiente al SNDIF.
Presupuesto	●	Se detectaron inconsistencias en la información presentada por el SEDIF al SNDIF, se ejerció 3.81 MDP en 2023 del recurso del FAM-AS destinado al SEDIF, reportó un reintegro a la TSOFE de 0.61 MDP.
Evaluaciones*	●	El SEDIF compartió evidencia suficiente, así como hipervínculos de acceso público a la información, respecto a los instrumentos denominados Evaluación Sintética del Desempeño 2021 y 2022.
Seguimiento a recomendaciones*	●	El SEDIF compartió evidencia suficiente, respecto a sus mecanismos/plataformas de seguimiento de indicadores, mejoras y presupuesto.

\*Elaborado con información proporcionada por los Sistemas Estatales DIF al Sistema Nacional DIF.

### Recomendaciones

Orden de gobierno	Recomendaciones
Federal	1.-N/A
Estatal	1.-Mejorar la calidad de la información reportada en el SRFT, coincidiendo con los avances respecto a los parámetros y unidad de medida del método de calculo, planteados al indicador., 2.-Reforzar la participación en la conformación de Comites Escolares, en zonas urbanas con la finalidad de lograr la transición de desayunos fríos a clientes., 3.-.

### Datos de Contacto

#### Responsable del Fondo en la Entidad

Nombre : Ernesto Jesús Ivon Pliego  
 Teléfono : 3330 3038 00 Ext. 826  
 Correo Electrónico : ernesto.ivon@difjalisco.gob.mx

#### Responsable de la elaboración de la Ficha (SNDIF)

Nombre : Graciela De Paz Fuentes  
 Teléfono : 55 3003 2200 ext 1431  
 Correo Electrónico : graciela.depaz@dif.gob.mx

#### Responsables del sistema y diseño de la ficha (CONEVAL)

Karina Barrios Sánchez  
 Eduardo Bastida Pérez  
 Zahí Martínez Treviño  
 Fernanda Borja Ruiz  
 Juan Carlos Bernal Ruiz